

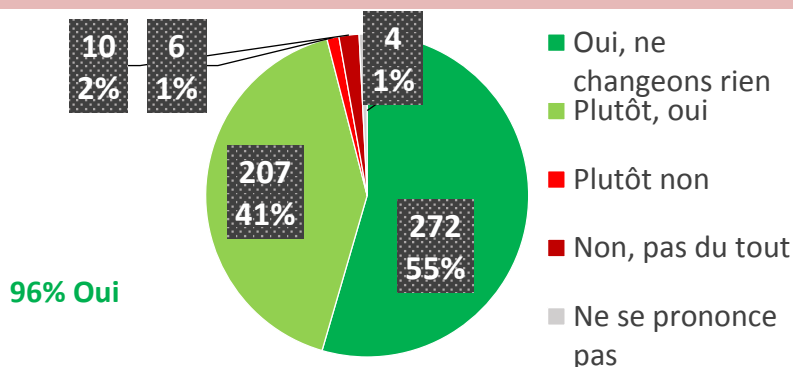
## RESULTAT DU QUESTIONNAIRE DE SATISFACTION DES ACTIVITES PERISCOLAIRES

Vous avez été très nombreux à répondre aux deux questionnaires sur les NAP et les rythmes scolaires : nous avons reçu 1354 questionnaires parents et 1346 questionnaires enfants !

### Une grande satisfaction des parents à propos de toutes les formes d'accueil périscolaire

Les réponses expriment une satisfaction importante puisque 96 % des parents sont satisfaits des différents accueils périscolaires, notamment les accueils du matin et du soir.

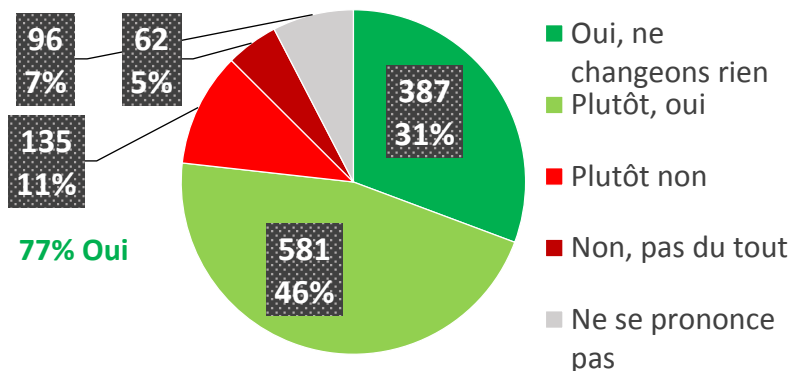
Les parents sont presque tous satisfaits de l'accueil du matin dans les différents établissements scolaires de Malakoff



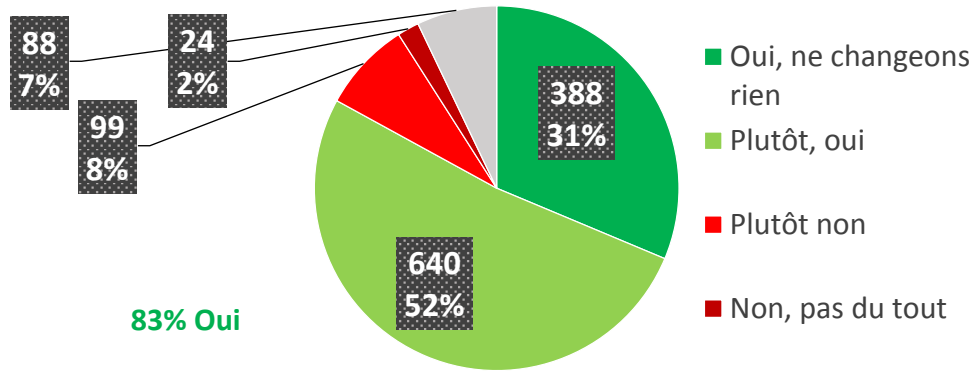
### Les parents des élèves des enfants d'âges élémentaire sont plus satisfaits des NAP que ceux de maternelle

Si 77 % des parents considèrent que les NAP répondent à leurs attentes, on constate une différence d'appréciation entre les parents d'enfants de maternelle (69 % considèrent la même chose) et ceux d'école élémentaire (82 %). Cette différence se confirme concernant la durée des NAP puisque 64 % des parents de maternelle sont satisfaits alors que 79 % des parents d'enfants en école élémentaire le sont. Par ailleurs, plus de 83 % parents déclarent que leurs enfants sont satisfaits des activités proposées dans le cadre des NAP (75 % des maternelles et 89 % des parents d'enfants en école élémentaire). (En 2015, le niveau de satisfaction était de 50 %)

77% des parents estiment que les NAP répondent à leurs attentes



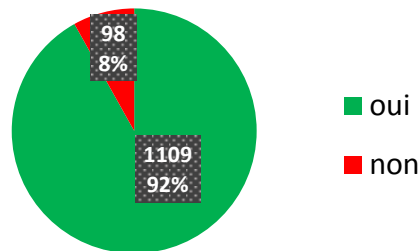
83% des parents déclarent que leur(s) enfant(s) sont satisfaits des activités proposées dans le cadre des NAP



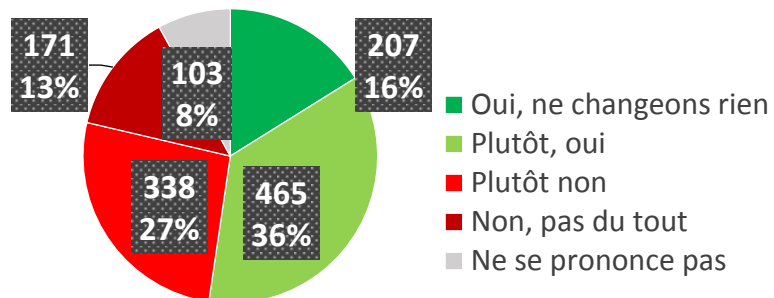
### Les parents sont très satisfaits des modalités administratives et des relations avec les équipes des NAP

Neuf parents sur 10 sont satisfaits des modalités d'inscription administratives aux NAP cependant, ils ne sont que 52 % à être satisfaits des informations concernant les NAP. Par ailleurs, plus de 8 sur 10 sont satisfaits de la qualité du lien avec les équipes d'animation et de direction des activités périscolaires.

L'inscription administrative convient à 9 parents sur 10

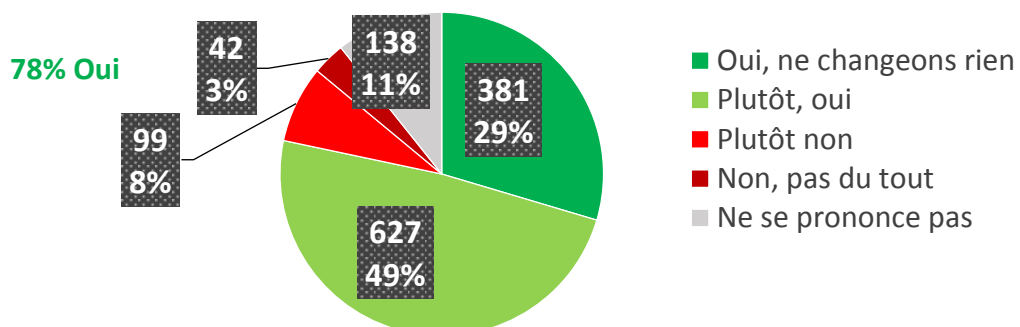


52% des parents sont satisfaits des informations concernant les NAP.



Par ailleurs, près de 80 % des parents sont satisfaits de la complémentarité école / périscolaire et de la qualité des locaux disponibles pour les NAP.

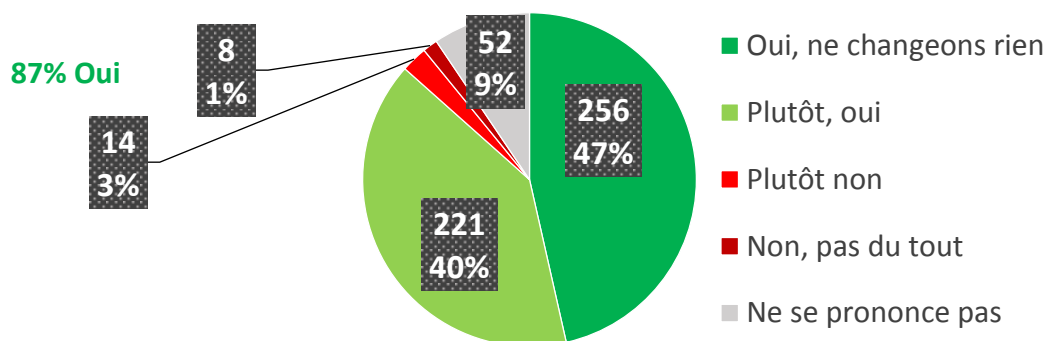
78% des parents sont satisfaits de la complémentarité école / périscolaire



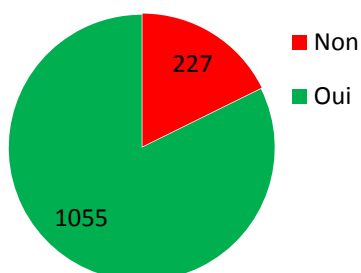
## La question des activités encadrées pendant la pause méridienne

Les parents considèrent majoritairement, comme leurs enfants, que ceux-ci ont suffisamment de temps pour manger le midi, cependant, ils sont partagés sur la question des activités encadrées. En effet, 49 % des parents aimeraient que leurs enfants bénéficient d'activités encadrées sur le temps de la pause méridienne alors que 38 % ne le souhaitent pas. Ces résultats sont à rapprocher de ceux des enfants : en effet, 37 % se déclarent en forme après le temps de midi et 48 % disent que cela dépend des fois. Cependant, 61 % de ceux qui mangent à la cantine aimeraient participer à des activités encadrées.

87% des parents estiment que leur(s) enfant(s) ont suffisamment de temps pour manger lors de la pause méridienne



82% des enfants qui mangent à la cantine estiment avoir assez de temps pour manger durant la pause méridienne, tous niveaux scolaires confondus



## Les NAP : un moment de découverte de nouvelles activités pour les enfants

L'objectif des NAP, qui était de favoriser la découverte de nouvelles activités est atteint puisque 50 % des enfants disent avoir découvert de nouvelles activités et 46 % les ont poursuivies sur le temps loisir/famille.

50% des enfants ont découvert des activités lors des NAP, surtout dans les petites classes

